









Vår el kommer från Nordpool, Nordisk elmarknad eller om du väljer vår VattenkraftsGaranti, bara från vattenkraft, som jämfört med fossilbaserad produktion ger betydligt mindre utsläpp av CO₂. Detta gäller också kunder som har vindkraftsandelar i Storuman Vind.

Nordisk Elmix från Nordpool är en blandning av de olika produktionssätten; förnybara energikällor (vattenkraft, sol, vind m fl.), kärnkraft och fossila bränslen (kol, olja, m fl.) Dessa produktionsslag genererar olika mycket CO₂ och påverkar således klimatet i olika stor grad.

Elens ursprung 2017. Källa Energimarknadsinspektionen / Grexel

	Vattenkraftsgaranti från Storuman Energi AB 	Vindkraftsandelar från Storuman Vind 	Nordisk produktionsmix 
Förnyelsebart 	100 %	100 %	16,3 %
Kärnkraft 	0 %	0 %	35,3 %
Fossilt inkl. torv 	0 %	0 %	48,4 %
Miljöpåverkan	1,3 g* CO ₂ /KWh	10,0 g* CO ₂ /KWh	350,51 g CO ₂ och 1 mg Kärnavfall/kWh

* För att mäta utsläppen av växthusgaser används CO₂-ekvivalenter. Växthusgaserna innehåller fluorhaltiga gaser, metan, lustgas och koldioxid. Det radioaktiva avfallet mäts utifrån dess vikt som behandlat avfall, det vill säga när det är inkapslat och färdigt för slutlig deponering.

Siffror för svenska elleveranser är nordisk residualmix för 2016, utarbetat av Energimarknadsinspektionen. www.energimarknadsinspektionen.se/sv/el

Beräkningarna är baserade på 2016 års försäljning.

Här kan du räkna ut vad ditt elavtal har för CO₂-förbrukning >>

[Ursprungsmärkning 2017 \(PDF\)](#)

[Ursprungsmärkning 2016 \(PDF\)](#)

[Ursprungsmärkning 2015 \(PDF\)](#)

[Ursprungsmärkning 2014 \(PDF\)](#)

[Ursprungsmärkning 2013 \(PDF\)](#)

[Ursprungsmärkning 2012 \(PDF\)](#)